

Según las proyecciones:

La población del departamento Presidente Hayes al año 2021 es de 130.258 habitantes, que representa el 1,8% de la población total del país.

La distribución de la población por sexo, muestra diferencias entre hombres y mujeres, 51,7% y 48,3% respectivamente.

La estructura por edad de la población, muestra que cerca del 31% de la población es menor de 15 años, el 63% tiene entre 15 a 64 años y aproximadamente el 6% con 65 y más años de edad.

Hay un descenso de la población de niños y adolescentes, mientras que la población de adultos jóvenes está aumentando.

La proporción de población de adultos está creciendo al mismo ritmo que disminuye la proporción de población infanto-juvenil.

El ritmo de crecimiento medio anual de la población al 2021 es de 1,77% y experimentará una reducción en todo el periodo. En el, 2024 se espera sea de 1,69% anual.

El número promedio de hijos por mujer en el 2021 es de 2,9 y bajará a 2,8 en el 2024.

En el 2021, el número de defunciones por cada 1.000 habitantes es de 5,9 y se mantendría alrededor de este nivel hasta el 2024.

La esperanza de vida al nacer en el 2021, para las mujeres es aproximadamente de 76 años, y para los hombres es de 70 años.

En el 2021, la mitad de la población tiene menos de 25 años de edad. En el 2024, la mitad de la población tendría menos de 26 años de edad.

La razón de sexo al 2021 es de 107,2, es decir, hay 107 hombres por cada 100 mujeres, y se mantendrá alrededor de este nivel hasta el 2024.

La razón de dependencia demográfica por edad es de 59,9, es decir, en el 2021 existe aproximadamente 60 personas en edad de dependencia por cada 100 personas en edad de trabajar. En el 2024, habrán cerca de 59 personas en edad de dependencia por cada 100 personas en edad de trabajar.

El porcentaje de la población femenina en edad reproductiva de 51,4% en el 2020 y se mantendrá alrededor de ese valor para el 2024, por tanto, más de la mitad de la población femenina tendría entre 15 a 49 años de edad.

Este departamento se divide en 8 distritos, donde los más poblados son: Villa Hayes 39%, Tte. 1° Manuel Irala Fernández y Benjamin Aceval con 22% y 17% de habitantes respectivamente.

Las fuentes de información utilizadas para la elaboración de las estimaciones y proyecciones de población fueron las siguientes: Censos Nacionales de Población y Viviendas de 1982, 1992, 2002 y 2012.

Cabe señalar que el Censo Nacional de Población y Viviendas 2012 tuvo una cobertura estimada de población del 74,4%. Luego de una serie de análisis y evaluaciones, se concluyó que los indicadores necesarios para la elaboración de las proyecciones son consistentes con la tendencia histórica y por tanto son utilizables.

La validación del proceso y de los resultados contó con aportes de expertos internacionales y principales referentes locales.



Instituto
NACIONAL de
ESTADÍSTICA

TETĀ REKUĀI
GOBIERNO NACIONAL

Paraguay
de la gente

PDTE.HAYES

Proyecciones de población por sexo y edad,

2021



Instituto
NACIONAL de
ESTADÍSTICA

Naciones Unidas esq. Centeno
Fernando de la Mora,
Zona Norte
Tel.: (+595 21) 677 920
www.ine.gov.py

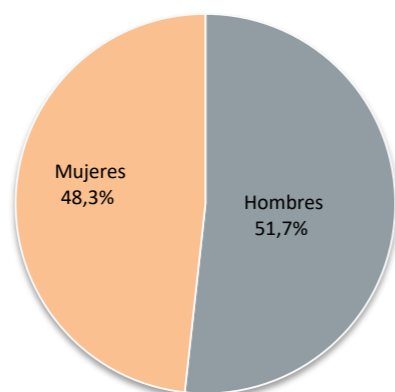
Instituto Nacional de
Estadística - Paraguay

@INE_Paraguay

Instituto Nacional de
Estadística - INE Paraguay

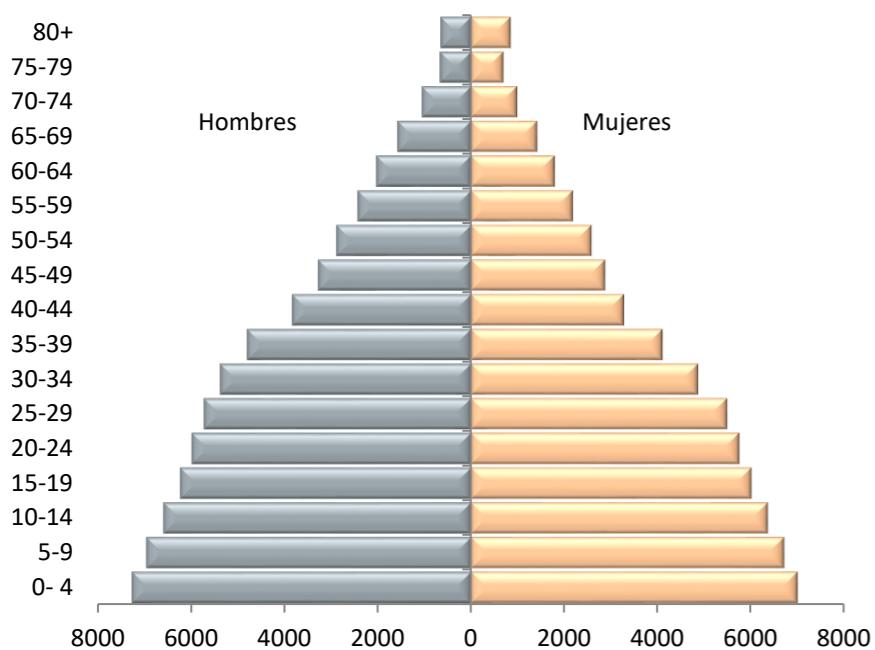
Presidente Hayes. Población total por sexo. Año 2021

Población 130.258



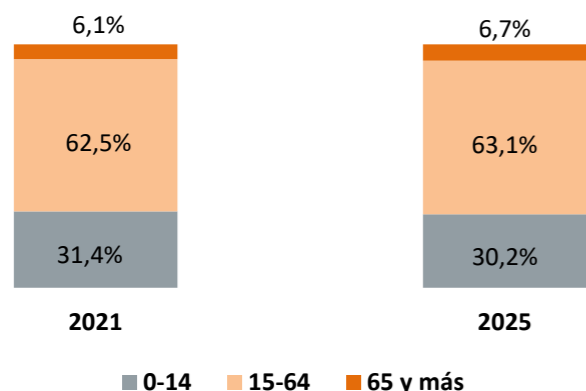
Fuente: INE
Paraguay. Proyección de la Población por Sexo y Edad, según Departamento, 2000-2025. Revisión 2015

Presidente Hayes. Distribución de la población total por edad. Año 2021



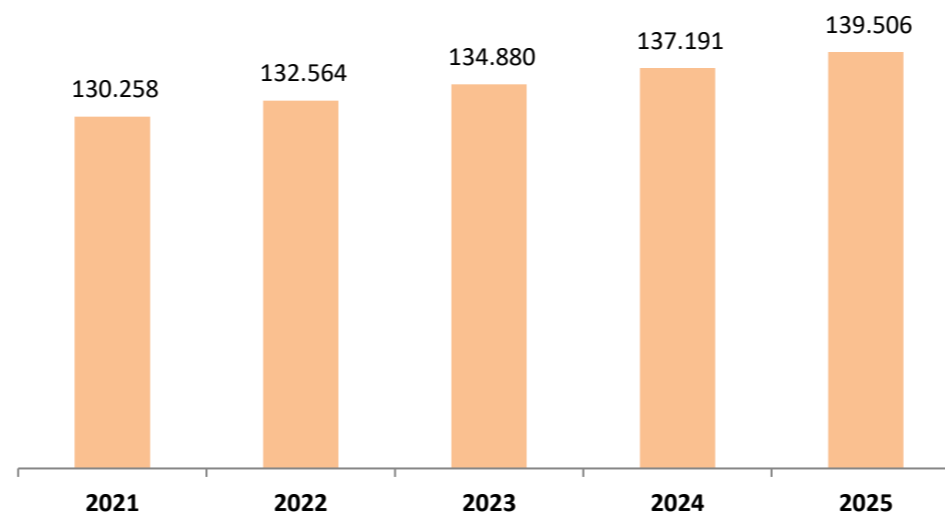
Fuente: INE
Paraguay. Proyección de la Población por Sexo y Edad, según Departamento, 2000-2025. Revisión 2015

Presidente Hayes. Distribución de la población total por grandes grupos de edad. Período 2021-2025



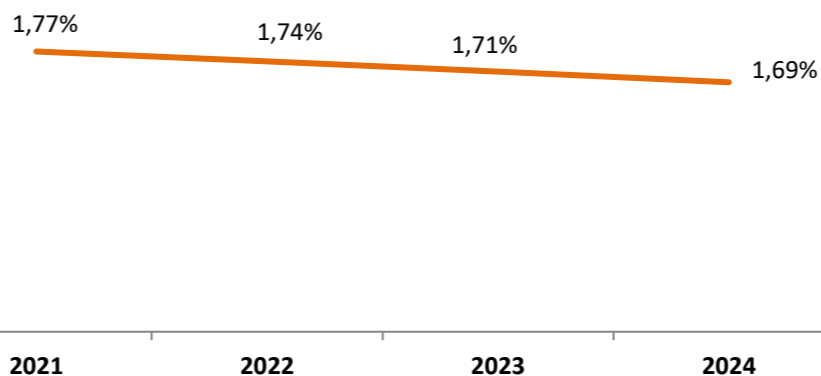
Fuente: INE
Paraguay. Proyección de la Población por Sexo y Edad, según Departamento, 2000-2025. Revisión 2015

Presidente Hayes. Población total. Período 2021-2025



Fuente: INE
Paraguay. Proyección de la Población por Sexo y Edad, según Departamento, 2000-2025. Revisión 2015

Presidente Hayes. Tasa de crecimiento anual de la población total. Período 2021-2024



Fuente: INE
Paraguay. Proyección de la Población por Sexo y Edad, según Departamento, 2000-2025. Revisión 2015

Presidente Hayes. Población por distrito. Período 2021-2025

| Distritos | 2021 | 2025 |
|--------------------------------------|----------------|----------------|
| Departamento Presidente Hayes | 130.258 | 139.506 |
| Benjamin Aceval | 21.545 | 23.075 |
| Pto. Pinasco | 12.198 | 14.905 |
| Villa Hayes | 51.169 | 53.422 |
| Nanawa | 6.042 | 6.126 |
| José Falcón | 4.245 | 4.361 |
| Tte. 1° Manuel Irala Fernández | 28.162 | 30.432 |
| Tte. Esteban Martínez | 3.521 | 3.689 |
| General José María Bruguez | 3.376 | 3.496 |

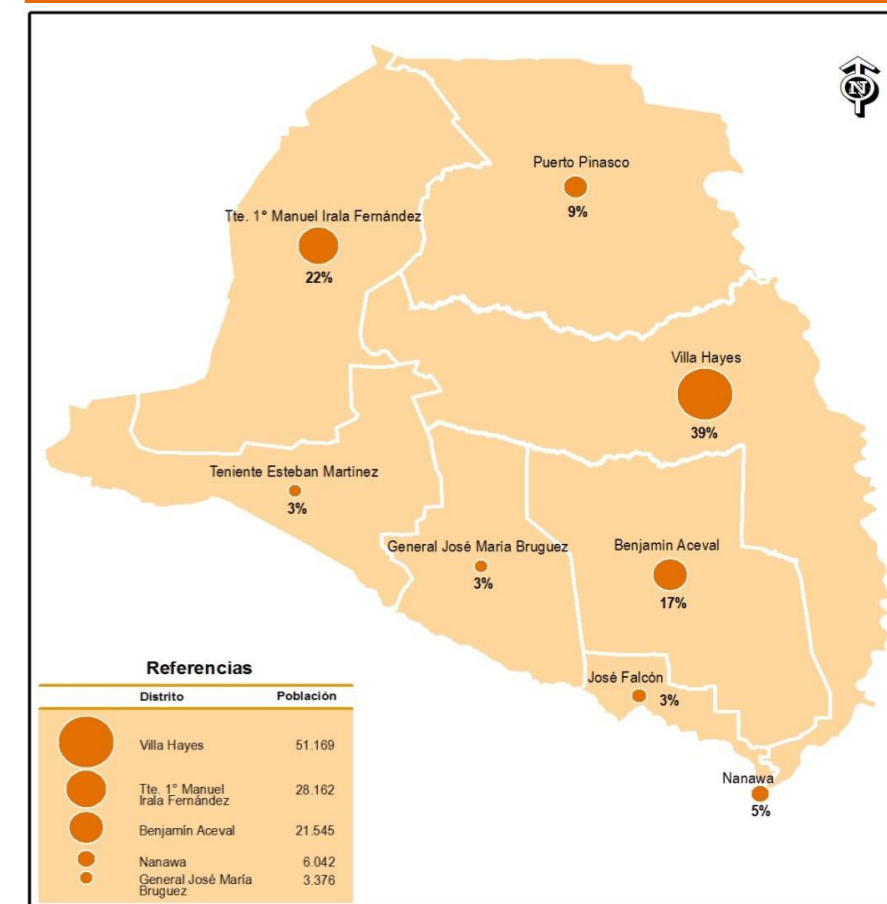
Fuente: INE
Paraguay. Proyección de la población por sexo y edad, según distrito, 2000-2025. Revisión 2015

Presidente Hayes. Indicadores demográficos. Período 2021-2024

| Indicadores demográficos | 2021 | 2024 |
|--|--------|--------|
| Tasa Global de Fecundidad (TGF) | 2,86 | 2,76 |
| Tasa Bruta de Mortalidad (TBM - Por mil) | 5,88 | 5,86 |
| Esperanza de vida al nacer (e ₀) | | |
| Hombres | 70,26 | 70,84 |
| Mujeres | 76,47 | 77,16 |
| Edad mediana | 25,14 | 25,93 |
| Razón de sexo | 107,22 | 106,81 |
| Razón de dependencia demográfica por edad | 59,91 | 58,85 |
| Porcentaje de la población femenina en edad reproductiva | 51,40 | 51,67 |

Fuente: INE
Paraguay. Proyección de la Población por Sexo y Edad, según Departamento, 2000-2025. Revisión 2015

Presidente Hayes. Distribución de la población por distrito. Año 2021



Fuente: INE
Paraguay. Proyección de la población por sexo y edad, según distrito, 2000-2025. Revisión 2015